



KPMG SA  
51 rue de Saint Cyr  
69009 Lyon

# Association Entrepreneurs du Monde

Rapport du commissaire aux comptes sur les comptes annuels

Exercice clos le 31 décembre 2022  
Association Entrepreneurs du Monde  
33 cours Albert Thomas – 69003 Lyon

KPMG S.A., société d'expertise comptable et de commissaires aux comptes inscrite au Tableau de l'Ordre des experts comptables de Paris sous le n° 14-30080101 et rattachée à la Compagnie régionale des commissaires aux comptes de Versailles et du Centre.  
Société française membre du réseau KPMG constitué de cabinets indépendants affiliés à KPMG International Limited, une société de droit anglais (private company limited by guarantee).

Société anonyme à conseil d'administration  
Siège social :  
Tour EQHO  
2 avenue Gambetta  
CS 60055  
92066 Paris La Défense Cedex  
Capital social : 5 497 100 €  
775 726 417 RCS Nanterre



KPMG SA  
51 rue de Saint Cyr  
69009 Lyon

## **Association Entrepreneurs du Monde**

33 cours Albert Thomas – 69003 Lyon

## **Rapport du commissaire aux comptes sur les comptes annuels**

Exercice clos le 31 décembre 2022

À l'assemblée générale de l'association Entrepreneurs du Monde,

### **Opinion**

En exécution de la mission qui nous a été confiée par votre assemblée générale, nous avons effectué l'audit des comptes annuels de l'association Entrepreneurs du Monde relatifs à l'exercice clos le 31 décembre 2022, tels qu'ils sont joints au présent rapport.

Nous certifions que les comptes annuels sont, au regard des règles et principes comptables français, réguliers et sincères et donnent une image fidèle du résultat des opérations de l'exercice écoulé ainsi que de la situation financière et du patrimoine de l'association à la fin de cet exercice.

### **Fondement de l'opinion**

#### **Référentiel d'audit**

Nous avons effectué notre audit selon les normes d'exercice professionnel applicables en France. Nous estimons que les éléments que nous avons collectés sont suffisants et appropriés pour fonder notre opinion.

Les responsabilités qui nous incombent en vertu de ces normes sont indiquées dans la partie "Responsabilités du commissaire aux comptes relatives à l'audit des comptes annuels" du présent rapport.

#### **Indépendance**

Nous avons réalisé notre mission d'audit dans le respect des règles d'indépendance prévues par le Code de commerce et par le Code de déontologie de la profession de commissaire aux comptes, sur la période du 1er janvier 2022 à la date d'émission de notre rapport.

### **Justification des appréciations**

En application des dispositions des articles L.823-9 et R.823-7 du code de commerce relatives à la justification de nos appréciations, nous portons à votre connaissance les appréciations suivantes qui, selon notre jugement professionnel, ont été les plus importantes pour l'audit des comptes annuels de l'exercice.

KPMG S.A., société d'expertise comptable et de commissaires aux comptes inscrite au Tableau de l'Ordre des experts comptables de Paris sous le n° 14-30080101 et rattachée à la Compagnie régionale des commissaires aux comptes de Versailles et du Centre.  
Société française membre du réseau KPMG constitué de cabinets indépendants affiliés à KPMG International Limited, une société de droit anglais ( private company limited by guarantee ).

Société anonyme à conseil d'administration  
Siège social :  
Tour EQHO  
2 avenue Gambetta  
CS 60055  
92066 Paris La Défense Cedex  
Capital social : 5 497 100 €  
775 726 417 RCS Nanterre



Les appréciations ainsi portées s'inscrivent dans le contexte de l'audit des comptes annuels pris dans leur ensemble et de la formation de notre opinion exprimée ci-avant. Nous n'exprimons pas d'opinion sur des éléments de ces comptes annuels pris isolément.

### **Subventions d'exploitation**

Dans le cadre de notre appréciation des principes comptables suivis par votre association, nous avons vérifié le caractère approprié des méthodes comptables relatives aux subventions d'exploitation décrites dans la note « Subventions d'exploitation » et nous nous sommes assurés de leur correcte application.

### **Compte de résultat par origine et destination et compte d'emploi annuel des ressources**

Dans le cadre de notre appréciation des principes comptables suivis par votre association, nous avons vérifié que les modalités retenues pour l'élaboration du compte de résultat par origine et destination et du compte d'emploi annuel des ressources collectées auprès du public, sont décrites de manière appropriée dans les notes « 7 Compte de Résultat par Origine et Destination » et « Compte Emploi Ressources collectées auprès du public » de l'annexe, sont conformes aux dispositions du règlement ANC n° 2018-06 et ont été correctement appliquées.

### **Vérifications spécifiques**

Nous avons également procédé, conformément aux normes d'exercice professionnel applicables en France, aux vérifications spécifiques prévues par les textes légaux et réglementaires.

Nous n'avons pas d'observation à formuler sur la sincérité et la concordance avec les comptes annuels des informations données dans le rapport annuel du président et dans les autres documents sur la situation financière et les comptes annuels adressés aux membres de l'association.

### **Responsabilités de la direction et des personnes constituant le gouvernement d'entreprise relatives aux comptes annuels**

Il appartient à la direction d'établir des comptes annuels présentant une image fidèle conformément aux règles et principes comptables français ainsi que de mettre en place le contrôle interne qu'elle estime nécessaire à l'établissement de comptes annuels ne comportant pas d'anomalies significatives, que celles-ci proviennent de fraudes ou résultent d'erreurs.

Lors de l'établissement des comptes annuels, il incombe à la direction d'évaluer la capacité de l'association à poursuivre son exploitation, de présenter dans ces comptes, le cas échéant, les informations nécessaires relatives à la continuité d'exploitation et d'appliquer la convention comptable de continuité d'exploitation, sauf s'il est prévu de liquider l'association ou de cesser son activité.

Les comptes annuels ont été arrêtés par le conseil d'administration.

### **Responsabilités du commissaire aux comptes relatives à l'audit des comptes annuels**

Il nous appartient d'établir un rapport sur les comptes annuels. Notre objectif est d'obtenir l'assurance raisonnable que les comptes annuels pris dans leur ensemble ne comportent pas d'anomalies significatives. L'assurance raisonnable correspond à un niveau élevé d'assurance, sans toutefois garantir qu'un audit réalisé conformément aux normes d'exercice professionnel permet de systématiquement détecter toute anomalie significative. Les anomalies peuvent provenir de fraudes ou résulter d'erreurs et sont considérées comme significatives lorsque l'on peut raisonnablement s'attendre à ce qu'elles puissent, prises individuellement ou en cumulé, influencer les décisions économiques que les utilisateurs des comptes prennent en se fondant sur ceux-ci.



Comme précisé par l'article L.823-10-1 du code de commerce, notre mission de certification des comptes ne consiste pas à garantir la viabilité ou la qualité de la gestion de votre association.

Dans le cadre d'un audit réalisé conformément aux normes d'exercice professionnel applicables en France, le commissaire aux comptes exerce son jugement professionnel tout au long de cet audit. En outre :

- il identifie et évalue les risques que les comptes annuels comportent des anomalies significatives, que celles-ci proviennent de fraudes ou résultent d'erreurs, définit et met en œuvre des procédures d'audit face à ces risques, et recueille des éléments qu'il estime suffisants et appropriés pour fonder son opinion. Le risque de non-détection d'une anomalie significative provenant d'une fraude est plus élevé que celui d'une anomalie significative résultant d'une erreur, car la fraude peut impliquer la collusion, la falsification, les omissions volontaires, les fausses déclarations ou le contournement du contrôle interne ;
- il prend connaissance du contrôle interne pertinent pour l'audit afin de définir des procédures d'audit appropriées en la circonstance, et non dans le but d'exprimer une opinion sur l'efficacité du contrôle interne ;
- il apprécie le caractère approprié des méthodes comptables retenues et le caractère raisonnable des estimations comptables faites par la direction, ainsi que les informations les concernant fournies dans les comptes annuels ;
- il apprécie le caractère approprié de l'application par la direction de la convention comptable de continuité d'exploitation et, selon les éléments collectés, l'existence ou non d'une incertitude significative liée à des événements ou à des circonstances susceptibles de mettre en cause la capacité de poursuivre son exploitation. Cette appréciation s'appuie sur les éléments collectés jusqu'à la date de son rapport, étant toutefois rappelé que des circonstances ou événements ultérieurs pourraient mettre en cause la continuité d'exploitation. S'il conclut à l'existence d'une incertitude significative, il attire l'attention des lecteurs de son rapport sur les informations fournies dans les comptes annuels au sujet de cette incertitude ou, si ces informations ne sont pas fournies ou ne sont pas pertinentes, il formule une certification avec réserve ou un refus de certifier ;
- il apprécie la présentation d'ensemble des comptes annuels et évalue si les comptes annuels reflètent les opérations et événements sous-jacents de manière à en donner une image fidèle.

Lyon, le 14 juin 2023

KPMG S.A.

Jean-Marie Besson

Associé

Bilan Actif		Exercice au 31 Décembre 2022			Exercice précédent	
		Montant brut	Dépréciation	Montant net	au 31 Décembre 2021	
Actif immobilisé	Immobilisations incorporelles	Frais d'établissement	-	-	-	-
		Frais de recherche et de développement	-	-	-	-
		Donations temporaires d'usufruit	-	-	-	-
		Concessions, brevet, licences, marques, procédés, logiciels, droits et valeurs similaires	66 111	(53 525)	12 586	-
		Autres immobilisations incorporelles	-	-	-	-
		Immobilisations incorporelles en cours	-	-	-	-
		Avances et acomptes	-	-	-	-
	<b>TOTAL</b>	<b>66 111</b>	<b>(53 525)</b>	<b>12 586</b>	<b>-</b>	
	Immobilisations corporelles	Terrains	-	-	-	-
		Constructions	-	-	-	-
Inst. techniques, mat. out. Industriels		-	-	-	-	
Autres immobilisations corporelles		52 603	(50 800)	1 803	55 438	
Immobilisations corporelles en cours		-	-	-	10 080	
Avances et acomptes		-	-	-	-	
Biens reçus par legs ou donations destinés à être cédés		-	-	-	-	
<b>TOTAL</b>	<b>52 603</b>	<b>(50 800)</b>	<b>1 803</b>	<b>65 518</b>		
Immobilisations financières	Participations	310 656	-	310 656	669 948	
	Créances rattachées à des participations	-	-	-	184 027	
	Autres titres immobilisés	-	-	-	-	
	Prêts	9 013	(9 013)	-	18 795	
	Autres immobilisations financières	6 041	-	6 041	3 500	
<b>TOTAL</b>	<b>325 710</b>	<b>(9 013)</b>	<b>316 697</b>	<b>876 270</b>		
<b>TOTAL I</b>		<b>444 424</b>	<b>(113 338)</b>	<b>331 086</b>	<b>941 788</b>	
Stock et encours	Matières premières, approvisionnements	-	-	-	-	
	En cours de production biens et services	-	-	-	-	
	Produits intermédiaires et finis	-	-	-	-	
	Marchandises	-	-	-	-	
	<b>TOTAL</b>	<b>-</b>	<b>-</b>	<b>-</b>	<b>-</b>	
Actif circulant	Avances et acomptes versés sur commande		-	-	-	-
	Créances	Créances clients, usagers et comptes rattachés	-	-	-	-
		Créances reçues par legs ou donations	-	-	-	-
		Créances sur subventions	1 959 543	-	1 959 543	1 406 316
		Autres créances	2 108 148	(70 000)	2 038 148	1 801 885
	<b>TOTAL</b>	<b>4 067 691</b>	<b>(70 000)</b>	<b>3 997 691</b>	<b>3 208 201</b>	
	Divers	Valeurs mobilières de placement	1 556	-	1 556	1 556
Instruments de trésorerie		-	-	-	-	
Disponibilités		1 106 332	-	1 106 332	1 158 488	
Charges constatées d'avance		678 897	-	678 897	526 088	
<b>TOTAL II</b>		<b>5 854 476</b>	<b>(70 000)</b>	<b>5 784 476</b>	<b>4 894 333</b>	
Frais d'émission d'emprunt (III)		-	-	-	-	
Primes de remboursement des emprunts (IV)		-	-	-	-	
Ecart de conversion - Actif (V)		58 613	-	58 613	79 091	
<b>TOTAL DE L'ACTIF (I+II)</b>		<b>6 357 513</b>	<b>(183 338)</b>	<b>6 174 175</b>	<b>5 915 212</b>	

<b>Bilan Passif (avant répartition)</b>		Exercice au 31 Décembre 2022	Exercice au 31 décembre 2021
Fonds propres	Sans droit de reprise		
	Fonds propres sans droit de reprise	63 583	63 583
	Fonds propres statutaires	-	-
	Fonds propres complémentaires	-	-
	Fonds associatifs sans droit de reprise (legs, donations, subv. Inv, biens renouvelables)	-	-
	Avec droit de reprise		
	Fonds propres avec droit de reprise	-	-
	Fonds propres statutaires	-	-
	Fonds propres complémentaires	-	-
	Apports	-	-
	Legs et donations	-	-
	Résultats sous contrôle de tiers financeurs	-	-
	Ecarts de réévaluation	-	-
	Réserves		
	Réserves statutaires ou contractuelles	-	-
	Réserves pour projet de l'entité	-	-
	Réserves	534 790	534 790
Autres	-	-	
Report à nouveau	160 039	114 295	
Résultat de l'exercice	7 202	45 743	
<b>SITUATION NETTE</b>		<b>765 614</b>	<b>758 411</b>
Autres fonds	Fonds propres consommables	-	-
	Subventions d'investissement	-	-
	Provisions réglementées	-	-
	Droit des propriétaires (commodat)	-	-
	<b>TOTAL I</b>	<b>0</b>	<b>0</b>
Fonds reportés liés aux legs ou donations		-	-
Fonds dédiés		374 660	862 551
<b>TOTAL FONDS REPORTES ET DEDIES II</b>		<b>374 660</b>	<b>862 551</b>
Provisions	Provisions pour risques	58 613	171 294
	Provisions pour charges	-	-
	<b>TOTAL PROVISIONS III</b>	<b>58 613</b>	<b>171 294</b>
Dettes	Emprunts obligataires et assimilés (titres associatifs)	-	-
	Emprunts et dettes auprès des établissements de crédit (3)	330 004	458 237
	Emprunts et dettes financières divers (2)	315 337	366 373
	Avances et acomptes reçus (1)	-	-
	Dettes fournisseurs et comptes rattachés	-	-
	Dettes des legs ou donations	-	-
	Dettes fiscales et sociales	118 201	178 804
	Dettes sur immobilisations et comptes rattachés	-	-
	Autres dettes	790 600	1 101 117
	Instruments de trésorerie	-	-
Produits constatés d'avance	3 421 148	2 011 999	
<b>TOTAL IV</b>		<b>4 975 290</b>	<b>4 116 530</b>
Ecart de conversion - Passif (V)		(1)	6 426
<b>TOTAL DU PASSIF (I+II+III+IV)</b>		<b>6 174 175</b>	<b>5 915 212</b>
Renvois	Dettes sauf (1) à plus d'un an	-	-
	Dettes sauf (1) à moins d'un an	-	-
	(2) Dont concours bancaires courants et soldes créditeurs de banques	-	-
	(3) Dont emprunts participatifs	235 934	358 237

<b>Compte de résultat</b>		2022	2021
Produits d'exploitation	Cotisations	-	-
	<b>Ventes de biens et services</b>	<b>59 884</b>	<b>68 023</b>
	Ventes de biens	-	648
	<i>dont ventes de dons en nature</i>	-	-
	Ventes de prestations	59 884	67 375
	<i>dont parrainages</i>	-	-
	Ventes de marchandises	-	-
	Production vendue	-	-
	Production stockée	-	-
	Production immobilisée	-	-
	<b>Produits de tiers financeurs</b>	<b>2 575 054</b>	<b>2 563 002</b>
	Subvention d'exploitation	-	-
	Concours publics et subventions d'exploitation	2 575 054	2 563 002
	Versements des fondateurs ou consommations de la dotation consommable	-	-
	<b>Ressources liées à la générosité du public</b>	<b>2 238 425</b>	<b>2 349 739</b>
	Dons manuels	-	466 268
	Mécénats	-	-
Legs, donations et assurances-vie	-	-	
Contributions financières	2 238 425	1 883 472	
Reprises sur amortissements, dépréciations, provisions et transferts de charges	504 542	231 318	
Utilisations des fonds dédiés	862 551	1 135 513	
Autres produits	3 616	2 512	
<b>TOTAL DES PRODUITS D'EXPLOITATION I</b>		<b>6 244 072</b>	<b>6 350 107</b>
Charges d'exploitation	Marchandises Achats	(20 304)	(53 639)
	Variation de stocks marchandises	-	-
	Matières premières et autres approvisionnements Achats	-	-
	Variation de stocks m.p et autres approvisionnements	-	-
	Autres achats et charges externes	(416 405)	(388 150)
	Aides financières	-	-
	Impôts, taxes et versements assimilés	(636)	12 105
	Salaires et traitements	(1 427 663)	(1 479 718)
	Charges sociales	(406 662)	(410 066)
	Dotations aux amortissements et aux dépréciations	(9 213)	(15 040)
	Dotations aux provisions	(84 848)	(118 876)
	Subventions versées par l'association	(3 410 242)	(3 021 785)
	Report en fonds dédiés	(374 660)	(868 441)
Autres charges	(49 510)	(1 407)	
<b>TOTAL DES CHARGES D'EXPLOITATION II</b>		<b>(6 200 143)</b>	<b>(6 345 017)</b>
<b>RESULTAT D'EXPLOITATION (I-II)</b>		<b>43 929</b>	<b>5 090</b>
Produits financiers	Produits financiers de participations	-	-
	Produits financiers d'autres valeurs mobilières de placement et créances d'actif immobilisé	128	140
	Autres intérêts et produits assimilés	-	-
	Reprises sur provisions, transferts de charges	71 774	52 263
	Différences positives de change	-	97 336
	Produits nets sur cessions de valeurs mobilières de placement	-	-
<b>TOTAL DES PRODUITS FINANCIERS III</b>		<b>71 902</b>	<b>149 739</b>
Charges financières	Dotations financières aux amortissements et provisions	(43 765)	(80 786)
	Intérêts et charges assimilées	(11 392)	(15 483)
	Différences négatives de change	-	-
	Charges nettes sur cessions de valeurs mobilières de placement	-	-
<b>TOTAL DES CHARGES FINANCIERES IV</b>		<b>(55 157)</b>	<b>(96 269)</b>
<b>RESULTAT FINANCIER (III-IV)</b>		<b>16 745</b>	<b>53 470</b>
<b>RESULTAT COURANT AVANT IMPOT (I-II+III-IV)</b>		<b>60 674</b>	<b>58 560</b>
Produits exceptionnels	Produits exceptionnels sur opérations de gestion	11 186	35 356
	Produits exceptionnels sur opérations en capital	361 680	-
	Reprises sur provisions, dépréciations et transferts de charges	19 355	-
	<b>TOTAL DES PRODUITS EXCEPTIONNELS V</b>		<b>392 221</b>
Charges exceptionnelles	Charges exceptionnelles sur opérations de gestion	(32 852)	(48 174)
	Charges exceptionnelles sur opérations en capital	(412 841)	-
	Dotations aux amortissements, aux dépréciations et aux provisions	-	-
	<b>TOTAL DES CHARGES EXCEPTIONNELS VI</b>		<b>(445 693)</b>
<b>RESULTAT EXCEPTIONNEL (V-VI)</b>		<b>(53 472)</b>	<b>(12 818)</b>
Participation des salariés aux résultats (VII)		-	-
Impôts sur les bénéfices (VIII)		-	-
Report des ressources non utilisées des exercices antérieurs		-	-
Engagements à réaliser sur ressources affectées		-	-
<b>TOTAL DES PRODUITS (I+III+V)</b>		<b>6 708 195</b>	<b>6 535 202</b>
<b>TOTAL DES CHARGES (II+IV+VI)</b>		<b>(6 700 993)</b>	<b>(6 489 460)</b>
<b>EXCEDENT OU DEFICIT</b>		<b>7 202</b>	<b>45 742</b>
Produits	Bénévolat	834 480	561 730
	Prestations en nature (CVN)	121 454	121 454
	Dons en nature	11 097	9 356
	Dons en nature	701 929	430 920
Charges	Secours en nature	(834 480)	(561 730)
	Mise à disposition de biens et services	(701 929)	(430 920)
	Prestations en nature (ch.des CVN)	-	-
	Prestations en nature (ch.des CVN)	(8 930)	(8 930)
	Personnel bénévole	(123 621)	(121 880)

**Annexe aux comptes annuels  
de l'exercice clos le  
31 décembre 2022  
(Montants exprimés en Euros)**



## Table des matières

1	PRESENTATION DE L'ASSOCIATION ET FAITS CARACTERISTIQUES DE L'EXERCICE	3
1.1.1	Présentation	3
1.1.2	Faits caractéristiques de l'exercice	4
2	PRINCIPES, REGLES ET METHODES COMPTABLES	5
2.1.1	Règles générales	5
2.1.2	Circonstances empêchant la comparabilité d'un exercice à l'autre	5
2.1.3	Application du plan comptable associatif	5
2.1.4	Immobilisations incorporelles et corporelles	6
2.1.5	Titres de participation	6
2.1.6	Prêts aux programmes	7
2.1.7	Charges constatées d'avance	7
2.1.8	Provisions pour risques et charges	7
2.1.9	Provisions pour risque de change	7
2.1.10	Provision pour risque sur créance	7
2.1.11	Fonds dédiés ou Fonds reportés	7
2.1.12	Subventions d'exploitation	8
2.1.13	Dons des particuliers et des entreprises	8
3	INFORMATIONS RELATIVES AU BILAN	9
Actif	9	
3.1.1	Actif immobilisé	9
3.1.2	Actif circulant	11
Passif	15	
3.1.3	Fonds propres – en €	15
3.1.4	Provision pour risques et charges – en €	15
3.1.5	Les fonds dédiés	15
3.1.6	Dettes	16
4	INFORMATIONS RELATIVES AUX COMPTES DE GESTION	19
4.1.1	Produits d'exploitation	19
4.1.2	Charges d'exploitation	19
4.1.3	Résultat financier	19
4.1.4	Résultat exceptionnel	19
4.1.5	Résultat	19
4.1.6	Evaluation des contributions volontaires en nature	20

# ENTREPRENEURS du Monde

5	ENGAGEMENTS HORS BILAN	21
6	EVENEMENT POST CLOTURE	22
7	Compte de Résultat par Origine et Destination	23
7.1.1	Généralités	23
7.1.2	Produits par origine	23
7.1.3	Charges par destination	23
7.1.4	Méthode de ventilation des charges :	24
8	Compte Emploi Ressources collectées auprès du public	26
	Emplois 28	
8.1.1	Emplois	28
8.1.2	Mission sociale –77% des emplois [4 900 748€]	28
	Frais de recherche de fonds et communication – 6% [364 329€]	29
8.1.3	Frais de fonctionnement –17 % [ 1 061 256 €]	29
8.1.4	Engagements à réaliser sur ressources affectées	29
	Ressources	30
8.1.5	Ressources collectées auprès du public	30
8.1.6	Autres fonds privés	30
8.1.7	Subventions et autres concours publics	30
8.1.8	Autres produits	31

## 1 PRESENTATION DE L'ASSOCIATION ET FAITS CARACTERISTIQUES DE L'EXERCICE

### 1.1.1 Présentation

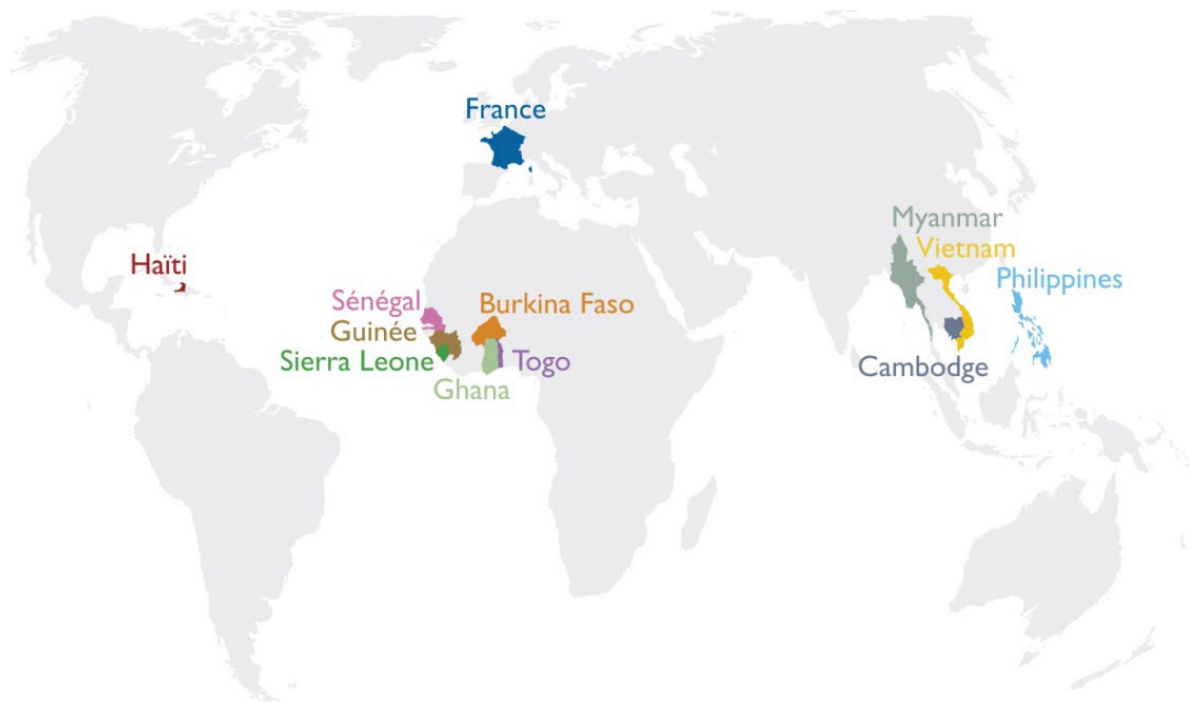
Entrepreneurs du Monde est une association française reconnue d'intérêt général, créée en 1998. Elle est labellisée par le Don en confiance grâce à la qualité de la gestion de ses fonds et sa transparence financière.

Sur 4 continents, 831 collaborateurs accompagnent l'insertion sociale et économique de personnes en situation de grande précarité en Afrique, en Asie, en Haïti et en France. Elle les aide à entreprendre, à accéder à l'énergie et à s'adapter au changement climatique pour s'émanciper.

Pour réaliser sa mission, Entrepreneurs du Monde crée et incube des organisations locales (programmes) jusqu'à leur autonomie en s'appuyant sur quatre métiers clefs du développement : la microfinance sociale, l'appui à la création de très petites entreprises (TPE) et l'insertion professionnelle, l'accès à l'énergie et enfin l'agro-entrepreneuriat

En 2022, nous avons :

- soutenu 180 909 bénéficiaires
- diffusé 28 868 kits d'éclairage et réchauds de cuisson,
- dans 12 pays,
- avec 23 entreprises sociales que nous avons créées et que nous incubons.
- et un budget de 6.3 M€



## 1.1.2 Faits caractéristiques de l'exercice

### - Activité :

2022 est une année particulièrement difficile dans les pays où nous agissons, avec une très forte instabilité politique et sécuritaire. Ces éléments ne sont pas chiffrables compte tenu des situations hétérogènes entre les terrains.

Malgré tout, Entrepreneurs du Monde a continué de soutenir ses programmes et les aides octroyées sont en hausses.

### - Autres faits caractéristiques :

L'association Entrepreneurs du Monde a transféré une grande partie de ses titres de participations détenus dans les structures Palmis Mikwofinans Sosyal et Microfinance Solidaire au fonds de dotation Entrepreneurs du Monde. Le montant total du transfert enregistré sur l'année 2022 est de 359 292 €.

## **2 PRINCIPES, REGLES ET METHODES COMPTABLES**

Les informations contenues dans cette annexe sont relatives au bilan avant répartition de l'exercice de 12 mois clos le 31/12/22 dont le total est de 6 244 176 euros et au compte de résultat de l'exercice affichant un excédent de 7 201 euros.

Les notes et les tableaux ci-après font partie intégrante des comptes annuels.

Sauf indication contraire, les données sont présentées en euros.

### **2.1.1 Règles générales**

Les conventions comptables d'établissement et de présentation des comptes sociaux ont été appliquées dans le respect du principe de prudence, conformément aux hypothèses de base suivantes :

- continuité de l'exploitation,
- permanence des méthodes comptables d'un exercice à l'autre,
- indépendance des exercices.

Et conformément aux règles générales d'établissement et de présentation des comptes annuels applicables au milieu associatif définis par :

- Le règlement n°2018-06 du 5 décembre 2018 de l'Autorité des Normes Comptables (ANC) relatif aux modalités d'établissement des comptes annuels des personnes morales de droit privé à but non lucratif ;
- Le règlement n°2014-03 du 5 juin 2014 de l'Autorité des Normes Comptables (ANC) relatif au nouveau plan comptable général modifié par le règlement n°2016-07 du 4 novembre 2016.

La méthode de base retenue pour l'évaluation des éléments inscrits en comptabilité est la méthode du coût historique.

### **2.1.2 Circonstances empêchant la comparabilité d'un exercice à l'autre**

Néant.

### **2.1.3 Application du plan comptable associatif**

Le service comptable s'est appliqué à suivre comptable associatif, en associant une comptabilité analytique afin de répartir par projet toutes les charges et tous les produits comptabilisés.

- Le code analytique pour différencier les projets reste inchangé. Celui-ci se compose de 3 parties : A-B-C

A : Zone géographique (1 Asie, 2 Afrique, 3 Caraïbes, 4 Europe)

B : Pays

BKF	Burkina
BRM	Myanmar
CBG	Cambodge
EUR	Europe
GUI	Guinée
HTG	Haïti
INR	Inde
LIB	Libéria
PHP	Philippines
RCI	Cote d'Ivoire
SEN	Sénégal
SIE	Sierra Leone
TOG	Togo
VNM	Vietnam

C : Numéro chronologique des projets dans un même pays

Exemple : le programme Nafa Naana, projet énergie au Burkina Faso aura le code 2BKF30.

## 2.1.4 Immobilisations incorporelles et corporelles

A leur date d'entrée dans le patrimoine de l'entité, les immobilisations sont comptabilisées à leur coût d'acquisition.

Les amortissements pour dépréciation sont calculés suivant le mode linéaire en fonction de la durée d'utilisation prévue :

Catégorie	Durée
Logiciels	1 à 3 ans
Agencement et Aménagement	5 ans
Matériel informatique	1 an
Matériel de transport	5 ans
Mobilier	5 ans

## 2.1.5 Titres de participation

Les titres de participation sont comptabilisés à leur coût d'acquisition.

Une dépréciation est effectuée lorsque la valeur d'inventaire est inférieure à la valeur d'acquisition.

La valorisation de la valeur d'inventaire prend en compte les capitaux propres et les perspectives d'avenir

Entrepreneurs du Monde a commencé un processus de transfert de ses titres à la valeur nette comptable au fonds de dotation EdM, entité de l'éco système destinées à porter les participations et leur risque associés. Dans ce contexte, les titres détenus par EdM ne nécessitent pas de dépréciation.

## **2.1.6 Prêts aux programmes**

Dans le cadre de son activité, l'association avance de l'argent aux partenaires sous forme de prêts non rémunérés. Les prêts sont comptabilisés à leur valeur nominale. En fin d'exercice, une analyse est menée afin d'identifier les risques de non recouvrement. Le cas échéant, une provision pour dépréciation est constituée du montant du risque estimé.

## **2.1.7 Charges constatées d'avance**

Les charges constatées d'avance correspondent principalement aux financements versés par l'association sur le terrain et non encore consommés.

## **2.1.8 Provisions pour risques et charges**

Une provision est comptabilisée pour les risques et charges nettement précisés quant à leur objet et dont l'échéance ou le montant ne peuvent être fixés de façon précise dès lors que cumulativement :

- L'association a une obligation à l'égard d'un tiers,
- Il est probable ou certain que cette obligation provoquera une sortie de ressources au bénéfice du tiers sans contrepartie au moins équivalente attendue de celui-ci,
- L'estimation de l'obligation est suffisamment fiable.

## **2.1.9 Provisions pour risque de change**

Au 31/12/2022, les pertes et gains latents de change sur les dettes et les créances ont été comptabilisés en différence de conversion. De plus, une provision pour perte de change est constatée au 31 décembre 2022 sur la base des pertes latentes de change identifiées.

## **2.1.10 Provision pour risque sur créance**

Par principe de prudence, la créance détenue vis-à-vis de Anh Chi Em (programme de microfinance sociale au Vietnam) a été partiellement dépréciée à hauteur de 70K€. Cette provision se justifie du fait que la réglementation locale est devenue très contraignante sur la convertibilité de la monnaie VND vers l'EURO empêchant ainsi d'avoir une visibilité sur le règlement de la créance.

## **2.1.11 Fonds dédiés ou Fonds reportés**

La partie des ressources dédiées par des tiers financeurs à des projets définis qui, à la clôture de l'exercice, n'a pu être utilisée conformément à l'engagement pris à leur égard est comptabilisée au compte de passif « Fonds dédiés » avec pour contrepartie une charge comptabilisée dans le compte « Reports en fonds dédiés ».

Sont comptabilisés dans les comptes de fonds dédiés, les montants non utilisés pendant l'exercice des ressources suivantes :

- subventions d'exploitation :
- contributions financières reçues d'autres personnes morales de droit privé à but non lucratif ;
- ressources liées à la générosité du public comprenant les dons manuels, le mécénat, les legs, donations et assurances-vie.

Les sommes inscrites au passif en « Fonds dédiés » sont rapportées en produit au compte de résultat au cours des exercices suivants, au fur et à mesure de la réalisation du projet défini, par le crédit du compte « Utilisations de fonds dédiés ».

Sont comptabilisées au crédit du compte « Utilisation de fonds dédiés » :

- les montants des charges d'exploitation comptabilisées dans l'exercice et affectées à la réalisation d'un projet défini ;
- les montants des immobilisations acquises ou produites dans l'exercice et affectées à la réalisation d'un projet défini.
- les remboursements aux tiers financeurs de la part non utilisée le cas échéant.

## **2.1.12 Subventions d'exploitation**

L'association comptabilise les subventions de fonctionnement en produits dès la notification de la décision d'attribution. En fin d'exercice une analyse est menée afin de déterminer :

- la part des subventions rattachables à l'exercice et non utilisée en totalité à porter en fonds dédiés
- la part pluriannuelle des subventions à comptabiliser en produits constatés d'avance.

## **2.1.13 Dons des particuliers et des entreprises**

Les dons encaissés ou dont l'engagement est certain au 31 décembre sont comptabilisés en ressources de l'exercice au poste « Ressources liées à la générosité du public ».

Ils font l'objet d'un reçu fiscal au titre de cet exercice.



### 3 INFORMATIONS RELATIVES AU BILAN

#### *Actif*

#### 3.1.1 Actif immobilisé

Tableau de mouvements des immobilisations – en K€

Libellé	Valeur brute 31/12/2021	Acquisitions	Sorties	Valeur brute 31/12/2022
Concessions et droits similaires	49	17		66
Agencement et Aménagement	36		36	-
Matériel de transport	34		34	-
Matériel de bureau et inform	50	5	3	53
Immob.corp.en cours	-			-
<b>TOTAL</b>	<b>169</b>	<b>22</b>	<b>73</b>	<b>119</b>

Tableau de mouvements des amortissements – en K€

Libellé	Amortisst au 31/12/2021	Augm. Dotations	Cessions Reprises	Amortisst au 31/12/2022
Amort. Concessions et droits similaires	49	4		54
Amort. Agencement et Aménagement	6		6	-
Amort. Matériel de transport	11		11	-
Amort. Matériel de bureau et inform	48	5	2	51
<b>TOTAL</b>	<b>114</b>	<b>9</b>	<b>19</b>	<b>105</b>

# ENTREPRENEURS du Monde

## Titres de participation et créances rattachées – en €

Désignation	Montant	+	-	Cession	Net	Pays
<b>Participations</b>	<b>669 948</b>	-	-	<b>359 292</b>	<b>310 656</b>	
Parts sociales au Crédit Coopératif	107				107	France
Parts sociales au Crédit Agricole Centre-Est	100				100	France
Titres de participations dans Microfinance Solidaire	39 800			39 799	1	France
Titres de participations dans Palmis Eneji	178 756				178 756	Haiti
Titres de participations dans Palmis Microfinance	451 185			319 493	131 692	Haiti
<b>Créances rattachées à des participations</b>	<b>184 027</b>	-	<b>184 027</b>	-	-	
Créances PE rattachées à des participations	184 027		184 027		-	Haiti
<b>TOTAL</b>	<b>853 975 €</b>	- €	<b>184 027 €</b>	<b>359 292 €</b>	<b>310 656 €</b>	

## Prêts aux programmes – en €

Désignation	Montant	+	-	Net	Pays
STEP	18 796		18 796	-	Inde
Prêt Xetic IMF MEC BAMTAARE	9 013			9 013	Sénégal
<b>TOTAL</b>	<b>9 013 €</b>	- €	- €	<b>9 013 €</b>	

## Cautionnements – en €

Désignation	Montant	Pays
ALPTIS Immobilier dépôt de garantie pour le loyer des bureaux de Lyon 3	6 041	France
<b>TOTAL</b>	<b>6 041 €</b>	

## 3.1.2 Actif circulant

Créances – en €

Créances reçues par legs ou donations	Montant 2021	+	-	Net 2022	Projet
<b>Suvention d' exploitation à recevoir</b>	<b>1 431 286</b>	<b>3 892 804</b>	<b>3 364 548</b>	<b>1 959 543</b>	
UE	475 550		216 572	258 978	Multi pays et programmes
UE PREJEF	25 033		212	24 821	Multi pays et programmes
IECD	103 744		35 626	68 119	NRJ IECD
AURA	33 136	35 000	40 136	28 000	Multi pays et programmes
Coopération Monégasque	200 000		100 000	100 000	Fawrou et Fansoto
DGEFP	18 400		6 579	11 821	France-DSDA
ADEME	160 000		100 000	60 000	Sénégal-Fawrou
Union des couveuses			1 706	-1 706	France-DSDA
Projet DEPARE	45 400		24 970	20 430	Haiti
BAD EdM Sénégal	26 931			26 931	Sénégal
Projet APROCOM	7 545			7 545	Haiti
PIC	287 000		143 500	143 500	France-DSDA
GIZ-Togo	48 547			48 547	Togo-Mivo
GIZ-Cote Ivoire		69 842	59 656	10 186	Cote Ivoire
AFD-PMS		225 000	225 000	0	Multi pays et programmes
AFD-MF		892 500	892 500	0	Multi pays et programmes
AFD-TPE		475 000	475 000	0	Multi pays et programmes
AFD-NRJ		450 000	450 000	0	Multi pays et programmes
AFD BES		845 462	116 091	729 371	Multi pays et programmes
AFD-AGRO		900 000	477 000	423 000	Multi pays et programmes
<b>TOTAL</b>	<b>1 431 286 €</b>	<b>3 892 804 €</b>	<b>3 364 548 €</b>	<b>1 959 543 €</b>	

# ENTREPRENEURS du Monde

Autres créances	Montant au 31/12/2022	< à 1 an	> à 1 an	Provision pour dépréciation	Affectation Pays
<b>Créances sociales</b>	26 417	26 417			France
<i>CPAM subrogation</i>	14 775				France
<i>Taxes sur salaire</i>	11 642				France
<b>Créances terrain</b>	674 756	17 085	591 732		Multipays
<i>Sont Oo Tehtwin</i>	257 194		257 194		Birmanie
<i>AcE</i>	350 877	17 085	333 792		Vietnam
<i>Yikri</i>	45 735				Burkina
<i>Nafa Naana</i>	20 204				Burkina
<i>Assilassimé</i>	746		746		Togo
<b>Créance de partenaires</b>	425 350	425 350			France
<i>Microfinance Solidaire</i>	17 117	17 117			France
<i>EcoAct</i>	50 000	50 000			France
<i>South Pôle</i>	229 060	229 060			France
<i>Fonds de Dotation</i>	129 173	129 173			France
<b>Créance prestation Ecoles</b>	915	915			France
<b>Créance Paypal (dons)</b>	4 911	4 911			France
<b>Débiteurs divers</b>	3 605	3 605			
<b>Produits à recevoir</b>	18 103	18 103			France
<i>Divers PAR</i>	18 103				France
<b>Provision pour dépréciation ACE</b>	- 70 000			- 70 000	Vietnam
<b>Compte courant associés PMS</b>	61 795				Haiti
<b>TOTAL</b>	<b>1 145 852 €</b>	<b>496 386 €</b>	<b>591 732 €</b>	<b>- 70 000 €</b>	

# ENTREPRENEURS du Monde

Autres créances	Montant 2021	+	-	Net 2022	Projet
<b>Fondations &amp; Associations</b>	<b>507 407</b>	<b>758 390</b>	<b>534 000</b>	<b>731 797</b>	
Fond. EdM	124 500	178 390	124 500	178 390	Levée de fonds Pitch & Give - Divers Programme
FAET	120 000	90 000	90 000	120 000	Burkina (Yikri) et Sénégal (Fansoto)
Lord Michelham	210 000	220 000	200 000	230 000	Divers Programmes
Ste Irénée	14 607			14 607	France - ICI
GDR	4 500		4 500	0	France - ICI
Raja	10 000		10 000	0	Haïti - PE
Borénis	15 000		15 000	0	Sénégal - Ligoden
Fond.Pierre BELLON		235 000	90 000	145 000	Togo - Miawodo
Fond.PMI		15 000		15 000	Haïti - PMS
Fond.BORENIS		20 000		20 000	Sénégal - Muri Casa
Manteau St Martin	8 000			8 000	France - UTVE
Autres	800			800	Levée de fonds Pitch & Give - Divers Programme
<b>Fond.d'Entreprises et Entreprises</b>	<b>254 201</b>	<b>125 070</b>	<b>218 631</b>	<b>160 500</b>	
Mangrove	50 000		50 000	0	Togo - Mivo
DB Human Fond.	41 667		41 667	0	Sénégal - Fansoto & Fawrou
Fond. Urbis	17 534	70	17 464	0	Sénégal - Fawrou
Comgest Found	30 000		30 000	0	Sénégal - Munafa
Fond. Eiffage	15 000		15 000	0	France - UTVE
Fond.EDF		40 000		40 000	Cambodge-Pteah Baitong
Fond.Solidarity Accord Hotel		14 000	14 000	0	France-DSDA
Fonds Ayudar		15 000	15 000	0	
Fond.Huilerie Richard		3 000	3 000	0	France-DSDA
Fonds Compagnie fruitière		23 000	11 500	11 500	Sénégal - Fawrou
Fonds VALOREM		30 000	21 000	9 000	Sénégal - Fawrou
Hélios	100 000			100 000	Transversal
<b>TOTAL</b>	<b>761 608 €</b>	<b>883 460 €</b>	<b>752 631 €</b>	<b>892 297 €</b>	
<b>TOTAL Autres Créances</b>				<b>2 038 150 €</b>	

## Charges constatées d'avance – en €

Désignation	Montant au 31/12/2022
Diverses dépenses de fonctionnement payées d'avance	4 450
Subventions versées sur le terrain non consommées au 31/12/2022	674 447
<i>Dont :</i>	
<i>AteCo</i>	230 182
<i>Yikri</i>	47 164
<i>Emergence</i>	22 517
<i>Wakili</i>	41 553
<i>Archipelago</i>	5 413
<i>Ligoden</i>	133 063
<i>Fawrou</i>	56 656
<i>Miawodo</i>	36 538
<i>Ekofoda</i>	7 416
<i>Atelier Ecole</i>	68 326
<i>DSDA</i>	25 617
<b>TOTAL</b>	<b>678 897 €</b>

## Disponibilités et Valeurs Mobilières Placement

Le montant des disponibilités et valeurs mobilières de placement, au 31 décembre 2022, s'élève à 1 107 888 €.

### 3.1.3 Fonds propres – en €

Tableau de variation des fonds propres	2021	+	-	2022
Fonds propres sans droit de reprise	63 583	-	-	63 583
Autres réserves	534 790	-	-	534 790
Report à Nouveau	114 295	45 743		160 038
Résultat de l'exercice	45 743	7 201	45 743	7 201
<b>TOTAL</b>	<b>758 411 €</b>	<b>52 944 €</b>	<b>45 743 €</b>	<b>765 614 €</b>

### 3.1.4 Provision pour risques et charges – en €

Tableau de variation des capitaux propres	2021	+	-	2022
<b>Pour risques</b>	<b>92 203</b>	<b>-</b>	<b>92 203</b>	<b>-</b>
<i>Fraude financière avec le fournisseur Amped</i>	55 703		55 703	-
<i>s/créance AcE (Vietnam)</i>	36 500		36 500	-
<b>Pour perte de change</b>	<b>79 091</b>	<b>58 613</b>	<b>79 091</b>	<b>58 613</b>
<i>Sur l'en-cours Kiva (AcE)</i>	15 060	43 765	15 060	43 765
<i>Perte latente de change (PMS)</i>	64 031	14 848	64 031	14 848
<b>TOTAL</b>	<b>171 294 €</b>	<b>58 613 €</b>	<b>171 294 €</b>	<b>58 613 €</b>

### 3.1.5 Les fonds dédiés

#### Tableau de variation des fonds dédiés – en €

Tableau de variation des fonds dédiés	2021	Reports	Reprise		Dotation	2022	
			Montant global	Dont remboursement		Montant global	dont fonds dédiés correspondant à des projets sans dépense au cours des deux derniers exercices
Fondations, associations et entreprises dédiées	166 780	-	166 780	-	71 599	71 599	-
Subventions publiques dédiées	307 082	-	307 082	-	221 495	221 495	-
Autres organisme	319 493	-	323 943	-	61 100	56 650	-
Ressources liées à la générosité du public	69 196	-	64 746	-	20 466	24 916	-
<b>TOTAL</b>	<b>862 551 €</b>	<b>- €</b>	<b>862 551 €</b>	<b>- €</b>	<b>374 660 €</b>	<b>374 660 €</b>	<b>- €</b>

# ENTREPRENEURS du Monde

Bailleurs concernés	2022	Pays / Progr.
Fond.EdM(levée P.&G.)	23 800	Liberia
Fond particuliers(levée P.&G.)	5 000	Liberia
Fond.EdM(levée P.&G.)	25 700	Togo - Hyfé
Fond particuliers(levée P.&G.)	2 450	Togo - Hyfé
Fondation Saint Irénée	14 649	Europe - ICI
UE	210 935	Haiti - Atelier école
UE PREJEF	2 978	Yikri
Métropole de Lyon	5 000	Yikri
UE PREJEF	2 582	Burkina Faso - Emergence
Fondation EDF	40 000	Pteah Baitong
Entreprises(levée P.&G.)	13 000	Liberia
Entreprises(levée P.&G.)	8 100	Togo - Hyfé
Dons particuliers(levée P.&G.)	20 466	Togo - Hyfé
<b>TOTAL</b>	<b>374 660 €</b>	

## 3.1.6 Dettes

### Dettes financières – en €

DETTES FINANCIERES	2021	+	-	2022	Dette
<b>Emprunts et dettes auprès des Etabl. de crédits</b>	<b>458 237</b>	<b>250</b>	<b>128 483</b>	<b>330 004</b>	<b>330 004</b>
Prêt participatif France Active	174 007		62 174	111 834	111 834
Prêt participatif Crédit Coopératif*	66 523		20 079	46 444	46 444
Prêt participatif Crédit Agricole Centre Est*	60 000		20 000	40 000	40 000
Prêt participatif Crédit Agricole Touraine Poitou*	57 708		20 051	37 657	37 657
Prêt Garanti par l'Etat	100 000	250	6 180	94 070	94 070
Facilité de trésorerie auprès des banques	-			-	-
<b>Emprunts et dettes financières divers</b>	<b>366 373</b>	<b>3 331</b>	<b>54 367</b>	<b>315 337</b>	<b>315 337</b>
Emprunts et dettes conditions particulières (ECOFI)	200 000		50 000	150 000	150 000
Autres emprunts	162 006			162 006	162 006
Intérêts courus s/Billet à Ordre	4 367	3 331	4 367	3 331	3 331
<b>TOTAL</b>	<b>824 610 €</b>	<b>3 581 €</b>	<b>182 850 €</b>	<b>645 341 €</b>	<b>645 341 €</b>



DETTES FINANCIERES	<1 an	1<X<5 ans	Sans<X
<b>Emprunts et dettes auprès des Etabl. de crédits</b>	<b>128 483</b>	<b>201 520</b>	-
Prêt participatif France Active	62 174	49 660	
Prêt participatif Crédit Coopératif*	20 079	26 365	
Prêt participatif Crédit Agricole Centre Est*	20 000	20 000	
Prêt participatif Crédit Agricole Touraine Poitou*	20 051	17 606	
Prêt Garanti par l'Etat	6 180	87 889	
Facilité de trésorerie auprès des banques			
<b>Emprunts et dettes financières divers</b>	<b>112 703</b>	<b>202 634</b>	-
Emprunts et dettes conditions particulières (ECOFI)	50 000	100 000	
Autres emprunts	59 372	102 634	
Intérêts courus s/Billet à Ordre	3 331		
<b>TOTAL</b>	<b>241 186 €</b>	<b>404 154 €</b>	- €

## Dettes à court terme – en €

Dettes fiscales et sociales	Solde au 31/12/22	Dettes - 1 an
Sur congés payés	59 732	59 732
Sur frais professionnels du personnel	492	492
Ch.à payer au personnel (BRANDOLESE)	488	488
Organismes sociaux et fiscaux	57 489	57 489
<i>Impôt (saisie s/salaire)</i>	-	
<i>URSSAF (dont Contr. Emploi Handicap)</i>	35 508	
<i>Pôle Emploi Expatriés</i>	222	
<i>Humanis</i>	-	
<i>Malakoff Mederic</i>	8 736	
<i>Verspiere</i>	10 792	
<i>Impot-Prel.à la source</i>	1 231	
<i>La Guilde</i>	1 000	
<b>TOTAL</b>	<b>118 201 €</b>	<b>118 201 €</b>

# ENTREPRENEURS du Monde

Autres dettes et charges à payer	Montant au 31/12/2022	Dettes - 1 an	Dettes > 1 an et < à 5 ans	Dettes > 5 ans	Affectation Pays
<b>Dettes au 31/12/2022</b>					
Dettes vis-à-vis de Pteah Baitong	2 196	2 196			Cambodge
Dettes vis-à-vis du Sénégal	10 066	10 066			Sénégal
Dettes vis-à-vis Kiva AnhChiEm	311 451		311 451		Vietnam
Dettes vis-à-vis de Kiva PE	-	-			Haiti
Dettes vis-à-vis du Togo	1 968	1 968			Togo
Autres dettes	66 038	66 038			Transversal
<i>sous-total</i>	<b>391 718 €</b>	<b>80 267 €</b>	<b>311 451 €</b>	<b>- €</b>	
<b>Charges à payer au 31/12/2022</b>					
Autres charges à payer	81 237	81 237			France
Ch. à payer Programmes	317 645	317 645			Multipays
<i>sous-total</i>	<b>398 882 €</b>	<b>398 882 €</b>			
<b>TOTAL autres dettes</b>	<b>790 600 €</b>	<b>479 149 €</b>	<b>311 451 €</b>	<b>- €</b>	

## Produits constatés d'avance

Produits constatés d'avance	Montant au 31/12/2022	Pays
Fondations	530 228	Multipays
Publics	2 883 375	Multipays
Union Européenne	7 545	
<b>TOTAL</b>	<b>3 421 148 €</b>	

## **4 INFORMATIONS RELATIVES AUX COMPTES DE GESTION**

La présentation des mouvements sur fonds dédiés en résultat d'exploitation est une résultante de l'application du nouveau règlement comptable de l'ANC 2018-06

Ainsi apparait dans le total des produits d'exploitation la ligne « utilisation des fonds dédiés, et dans le total charges d'exploitation la ligne « reports en fonds dédiés ».

### **4.1.1 Produits d'exploitation**

Les produits d'exploitation sont en légère diminution : 6 244 071€ contre 6 350 107 € (- 2%).

Les subventions publiques, qui représentent notre principale source de financement sont en légère hausse de 0,4% par rapport à 2021.

Alors que les contributions financières des fondations et entreprises et dons manuels ont diminuées - 5 %.

### **4.1.2 Charges d'exploitation**

Les charges d'exploitation sont en baisse : 6 200 143 € contre 6 345 015 € en 2021 (- 2%). Les frais du personnel et impôts rattachés sont en baisse de -2%.

Pour rappel, 38 salariés (tous cadres) dont 2 CDD et 1 apprenti étaient présents au 31 Décembre 2022 contre 39 salariés (tous cadres) dont 2 CDD et 3 Volontaires en 2021.

### **4.1.3 Résultat financier**

Le résultat financier est positif et s'élève à 16 745 €. Ceci est dû aux intérêts liés aux remboursements des emprunts contractés et aux provisions et aux reprises sur provisions.

### **4.1.4 Résultat exceptionnel**

Nous constatons un résultat exceptionnel négatif de 53 472 €. Ce résultat est essentiellement dû à la cession des titres de Palmis Mikwofinans Sosyal et de Microfinance Solidaire au Fonds de dotation Entrepreneurs du Monde.

### **4.1.5 Résultat**

Le résultat net 2022 est excédentaire de 7 201 €, amenant nos fonds propres (situation nette) à 765 613 €.

## 4.1.6 Evaluation des contributions volontaires en nature

Ce sont 110 heures de bénévolat qui ont été valorisées cette année 2022, contre 8 149.25 heures en 2021. Cette baisse s'explique par la création de l'entité des Saveurs et des Ailes et de la sortie des heures d'accompagnement des bénéficiaires du programme.

Cette année, c'est 419K € d'aides et subventions qui ont été collectés sur le terrain grâce à Entrepreneurs du Monde, nous valorisons cette levée de fonds en bas du compte de résultat et CER.

## 5 ENGAGEMENTS HORS BILAN

L'association EdM ne provisionne pas ses engagements de retraite. Le montant des droits qui seraient acquis par les salariés au titre de l'indemnité de départ à la retraite, en tenant compte d'une probabilité de présence dans l'entreprise à l'âge de la retraite s'élève à 31 319 € charges comprises. Les hypothèses actuarielles retenues sont les suivantes :

- Taux d'actualisation : 3.5%
- Taux d'évolution des salaires : 2%
- Age de départ à la retraite : 65 ans
- Taux de charges sociales : 39%

### Créances vis-à-vis du Fonds de dotation Entrepreneurs du Monde

Au 31 décembre 2022, l'association détient une créance vis-à-vis de son fonds de dotation de 129 173 €. Celle-ci est composée essentiellement de cessions de titres de participation des entreprises sociales SOO (Birmanie), MuriCasa (Sénégal) et MFS (France).

Par lettre d'engagement, Entrepreneurs du Monde en tant que promoteur du fonds de dotation EdM, s'engage à aider ce dernier à apurer ses dettes avant le 31 décembre 2027.

## 6 EVENEMENT POST CLOTURE

### Cession Pteah Baitong

Le niveau de ventes de pompes à eau solaires nécessaire pour assurer le futur économique de Pteah Baitong au Cambodge, n'a pas été atteint. Le déficit 2022 de l'organisation avant subvention s'est avéré beaucoup plus important que prévu, et son équilibre financier a été compromis.

Au premier trimestre 2023, un accord de cession a été conclu avec un investisseur social, qui a fait part de son souhait d'investir au capital de Pteah Baitong et de développer un nouveau modèle économique. Un des objectifs de cet investisseur est de limiter le niveau d'endettement de l'organisation. Il est prévu une augmentation de capital par conversion de créance avec prime d'émission. Celle-ci est soumise à une condition suspensive : l'autorisation du Ministère du Commerce du Cambodge (Ministry of Commerce of Cambodia – MOC), qui doit être obtenue avant le 30 juin 2023.

Les conséquences de la cession en cours seront prises dans l'exercice 2023, en lien avec la chronologie des événements.

## 7 Compte de Résultat par Origine et Destination

La loi n° 91-772 du 7 août 1991 relative aux organismes faisant appel à la générosité publique a imposé, en son article 4 « l'établissement d'un Compte de Résultat par Origine et Destination (CROD) », qui est la version analytique du compte de résultat par nature

Le modèle utilisé est extrait du nouveau règlement comptable n°2018-06.

### 7.1.1 Généralités

Le compte de résultat par origine et destination (CROD) permet de reprendre l'ensemble des flux du compte de résultat et donc de refléter le modèle économique des entités qui font appel public à la générosité. Une colonne dans ce tableau permet d'isoler tous les flux relatifs à la générosité du public.

Le compte CROD regroupe l'ensemble des emplois et des ressources de l'exercice. Il se décompose en 2 colonnes par exercice.

La première colonne répartit la totalité des produits et des charges en diverses catégories en fonction de leur origine et destination. La seconde colonne ne contient que les produits issus de la générosité du public et l'emploi qui en a été fait.

Le compte emplois ressources ayant pour but d'améliorer l'information auprès des particuliers sur l'usage qui est fait de leurs dons, les deux autres colonnes se concentrent sur les ressources collectées auprès du public ainsi que leur usage.

### 7.1.2 Produits par origine

Les produits sont répartis en 5 grandes catégories :

- Les produits liés à la générosité du public :
- Dans cette sous-catégorie, l'association a enregistré :
  - o Les dons collectés auprès des particuliers,
  - o Les legs perçus sur l'exercice,
  - o Le mécénat des entreprises et fondations,
  - o Les autres produits liés à la générosité du public

Les produits non liés à la générosité du public :

- Il s'agit essentiellement l'appui technique refacturé au terrain.
- Les subventions et autres concours publics
- Les reprises sur provisions et dépréciations
- L'utilisation des fonds dédiés antérieurs.

### 7.1.3 Charges par destination

Le CROD propose six grandes catégories de charges :

- Celles relevant des missions sociales. Les missions sociales sont les actions réalisées en vue de répondre à l'objet social de l'association.

On considère que les dépenses de missions sociales sont celles qui disparaîtraient si les missions n'étaient plus assurées. On y retrouve donc les dépenses opérationnelles mais aussi des frais de

locaux, d'amortissements des équipements, des frais de personnel et de communication.

- Les frais de recherche de fonds :

Les frais de recherche de fonds correspondent aux dépenses qui permettent directement de collecter des fonds.

- Les frais de fonctionnement :

Les frais de fonctionnement sont indispensables à la bonne marche de l'association. Ils correspondent aux frais de locaux des fonctions support, des frais de personnel et d'honoraires qui concourent à l'administration générale de l'association.

## **7.1.4 Méthode de ventilation des charges :**

La ventilation des charges de l'association entre les différentes destinations se fait à l'aide de la tenue d'une comptabilité analytique qui ventile les ressources et les dépenses par terrain.

- Les frais de recherche de fonds correspondent aux dépenses du service isolées analytiquement et qui regroupent la gestion des campagnes de levée de fonds et des campagnes des dons des particuliers et de l'évènementiel ;
- Les frais de fonctionnement représentent le coût des services supports : services financiers, service des ressources humaines, service informatique, et le service communication. Chaque service est suivi analytiquement ce qui nous permet de suivre au réel le coût de chacun et d'en maîtriser la gestion.
- Les dépenses liées aux missions sociales correspondent à l'ensemble des dépenses n'entrant pas dans les deux catégories ci-dessus et ne correspondant pas à des provisions.



## COMPTE DE RESULTAT PAR ORIGINE ET DESTINATION

A - PRODUITS ET CHARGES PAR ORIGINE ET DESTINATION	EXERCICE 2022		EXERCICE 2021	
	TOTAL	Dont générosité du public	TOTAL	Dont générosité du public
<b>PRODUITS PAR ORIGINE</b>				
<b>1. PRODUITS LIES A LA GENEROSITE DU PUBLIC</b>	<b>2 238 425</b>	<b>2 238 425</b>	<b>2 349 739</b>	<b>2 349 739</b>
1.1 Cotisations sans contrepartie	2 280	2 280	4 090	4 090
1.2 Dons, legs, et mécénat	2 236 145	2 236 145	2 345 649	2 345 649
- Dons manuels	416 979	416 979	466 268	466 268
- Legs, donations et assurance-vie	-	-	-	-
- Mécénat	1 819 166	1 819 166	1 879 381	1 879 381
1.3 Autres produits liés à la générosité du public	-	-	-	-
<b>2. PRODUITS NON LIES A LA GENEROSITE DU PUBLIC</b>	<b>479 835</b>		<b>434 685</b>	
2.1 Cotisations avec contrepartie	-		-	
2.2 Parrainage des entreprises	-		-	
2.3 Contributions financières sans contrepartie	-		-	
2.4 Autres produits non liés à la générosité du public	479 835		434 685	
<b>3. SUBVENTIONS ET AUTRES CONCOURS PUBLICS</b>	<b>2 575 054</b>		<b>2 563 002</b>	
<b>4. REPRISES SUR PROVISIONS ET DEPRECIATIONS</b>	<b>552 329</b>		<b>52 263</b>	
<b>5. UTILISATIONS DES FONDS DEDIES ANTERIEURS</b>	<b>862 551</b>		<b>1 135 513</b>	
<b>TOTAL</b>	<b>6 708 194</b>	<b>2 238 425</b>	<b>6 535 202</b>	<b>2 349 739</b>
<b>CHARGES PAR DESTINATION</b>				
<b>1. MISSIONS SOCIALES</b>	<b>4 900 748</b>	<b>1 734 015</b>	<b>4 499 007</b>	<b>1 880 708</b>
1.1 Réalisées en France	1 883 802	666 539	1 161 308	485 458
- Actions réalisées par l'organisme	1 161 227	410 873	1 051 775	439 671
- Versements à d'autres organismes agissant en France	722 574	255 666	109 533	45 788
1.2 Réalisées à l'étranger	3 016 947	1 067 476	3 337 699	1 395 249
- Actions réalisées par l'organisme	329 279	116 508	425 448	177 849
- Versements à d'autres organismes agissant à l'étranger	2 687 668	950 968	2 912 251	1 217 400
<b>2. FRAIS DE RECHERCHE DE FONDS</b>	<b>364 329</b>	<b>128 909</b>	<b>313 648</b>	<b>131 113</b>
2.1 Frais d'appel à la générosité du public	364 329	128 909	313 648	131 113
2.2 Frais de recherche d'autres ressources	-	-	-	-
<b>3. FRAIS DE FONCTIONNEMENT</b>	<b>1 061 255</b>	<b>375 500</b>	<b>808 363</b>	<b>337 918</b>
<b>4. DOTATIONS AUX PROVISIONS ET DEPRECIATIONS</b>	<b>-</b>	<b>-</b>	<b>-</b>	<b>-</b>
<b>5. IMPÔT SUR LES BENEFICES</b>				
<b>6. REPORTS EN FONDS DEDIES DE L'EXERCICE</b>	<b>374 660</b>		<b>868 441</b>	
<b>TOTAL</b>	<b>6 700 992,45</b>	<b>2 238 425</b>	<b>6 489 459</b>	<b>2 349 739</b>
<b>EXCEDENT OU DEFICIT</b>	<b>7 201,32</b>	<b>-</b>	<b>45 743</b>	<b>-</b>
<b>B - CONTRIBUTIONS VOLONTAIRES EN NATURE</b>				
<b>PRODUITS PAR ORIGINE</b>				
- Bénévolat	91 062	91 062	141 308	141 308
- Financements touchés sur le terrain	181 689		420 423	
- Dons en nature	-		-	
<b>2. CONTRIBUTIONS VOLONTAIRES NON LIEES A LA GENEROSITE DU PUBLIC</b>	<b>-</b>		<b>-</b>	
<b>3. CONCOURS PUBLICS EN NATURE</b>	<b>-</b>		<b>-</b>	
- Prestations en nature	-		-	
- Dons en nature	-		-	
<b>TOTAL</b>	<b>272 751</b>	<b>91 062</b>	<b>558 038</b>	<b>137 615</b>
<b>CHARGES PAR DESTINATION</b>				
<b>1. CONTRIBUTIONS VOLONTAIRES AUX MISSIONS SOCIALES</b>	<b>181 689</b>	<b>-</b>	<b>420 423</b>	<b>-</b>
- Réalisées en France	-		5 478	
- Réalisées à l'étranger	181 689		414 944	
<b>2. CONTRIBUTIONS VOLONTAIRES A LA RECHERCHE DE FONDS</b>	<b>-</b>	<b>-</b>	<b>-</b>	<b>-</b>
<b>3. CONTRIBUTIONS VOLONTAIRES AU FONCTIONNEMENT</b>	<b>91 062</b>	<b>91 062</b>	<b>141 308</b>	<b>141 308</b>
<b>TOTAL</b>	<b>272 751</b>	<b>91 062</b>	<b>561 730</b>	<b>141 308</b>

## **8 Compte Emploi Ressources collectées auprès du public**

Les nouvelles modalités d'élaboration du CER sont fixées dans le règlement comptable de l'Autorité des normes comptables (ANC) n° 2018-06. Les principaux changements apportés concernent :

- la colonne « Exercice N-1 » permettant de comparer les flux de l'exercice à ceux du précédent ;
- le périmètre des ressources liées à la générosité du public qui intègre les ressources de mécénat dans les produits ;
- l'ajout d'un tableau de variation des fonds dédiés pour la partie liée à la générosité du public.

# ENTREPRENEURS du Monde

EMPLOIS PAR DESTINATION	EXERCICE 2022	EXERCICE 2021	RESSOURCES PAR ORIGINE	EXERCICE 2022	EXERCICE 2021
<b>EMPLOIS DE L'EXERCICE</b>			<b>RESSOURCES DE L'EXERCICE</b>		
<b>1. Missions sociales</b>	<b>1 734 015</b>	<b>1 880 708</b>	<b>1. Ressources liées à la générosité du public</b>	<b>2 238 425</b>	<b>2 349 739</b>
<b>1.1 Réalisées en France</b>	<b>666 539</b>	<b>485 458</b>	<b>1.1 Cotisations sans contrepartie</b>	<b>2 280</b>	<b>4 090</b>
- Actions réalisées directement	410 873	439 671			
- Versements à d'autres organismes agissant en France	255 666	45 788			
<b>1.2 Réalisées à l'étranger</b>	<b>1 067 476</b>	<b>1 395 249</b>	<b>1.2 Dons, legs et mécénats</b>	<b>2 236 145</b>	<b>2 345 649</b>
- Actions réalisées directement	116 508	177 849	- Dons manuels	416 979	466 268
- Versements à d'autres organismes agissant à l'étranger	950 968	1 217 400	- Legs, donations et assurances-vie	0	0
			- Mécénats	1 819 166	1 879 381
<b>2. Frais de recherche de fonds</b>	<b>128 909</b>	<b>131 113</b>	<b>1.3 Autres ressources liées à la générosité du public</b>	<b>0</b>	<b>0</b>
2.1 Frais d'appel à la générosité du public	128 909	131 113			
2.2 Frais de recherche d'autres ressources	0	0			
<b>3. Frais de fonctionnement</b>	<b>375 500</b>	<b>337 918</b>			
<b>TOTAL DES EMPLOIS</b>	<b>2 238 425</b>	<b>2 349 739</b>	<b>TOTAL DES RESSOURCES</b>	<b>2 238 425</b>	<b>2 349 739</b>
<b>4. DOTATIONS AUX PROVISIONS ET DEPRECIATIONS</b>	<b>0</b>	<b>0</b>	<b>2. REPRISES SUR PROVISIONS ET DEPRECIATIONS</b>	<b>0</b>	<b>0</b>
<b>5. REPORTS EN FONDS DEDIES DE L'EXERCICE</b>	<b>0</b>	<b>0</b>	<b>3. UTILISATIONS DES FONDS DEDIES ANTERIEURS</b>	<b>0</b>	<b>0</b>
<b>EXCEDENT DE LA GENEROSITE DU PUBLIC DE L'EXERCICE</b>	<b>0</b>	<b>0</b>	<b>DEFICIT DE LA GENEROSITE DU PUBLIC DE L'EXERCICE</b>	<b>0</b>	<b>0</b>
<b>TOTAL</b>	<b>2 238 425</b>	<b>2 349 739</b>	<b>TOTAL</b>	<b>2 238 425</b>	<b>2 349 739</b>
			<b>RESSOURCES REPORTEES LIEES A LA GENEROSITE DU PUBLIC EN DEBUT D'EXERCICE (HORS FONDS DEDIES)</b>		
			(+) Excédent ou (-) insuffisance de la générosité du public		
			(-) Investissements et (+) désinvestissements nets liés à la générosité du public de l'exercice		
			<b>RESSOURCES REPORTEES LIEES A LA GENEROSITE DU PUBLIC EN FIN D'EXERCICE (HORS FONDS DEDIES)</b>		
<b>CONTRIBUTIONS VOLONTAIRES EN NATURE</b>	<b>EXERCICE 2022</b>	<b>EXERCICE 2021</b>	<b>CONTRIBUTIONS VOLONTAIRES EN NATURE</b>	<b>EXERCICE 2022</b>	<b>EXERCICE 2021</b>
<b>EMPLOIS DE L'EXERCICE</b>			<b>RESSOURCES DE L'EXERCICE</b>		
<b>1. Contributions volontaires aux missions sociales</b>	<b>0</b>	<b>0</b>	<b>1. Contributions volontaires liées à la générosité du public</b>	<b>91 062</b>	<b>137 615</b>
- Réalisées en France	0	0	- Bénévolat	91 062	137 615
- Réalisées à l'étranger	0	0	- Financements touchés sur le terrain	0	0
<b>2. Contributions volontaires à la recherche de fonds</b>	<b>0</b>	<b>0</b>	- Dons en nature		
<b>3. Contributions volontaires au fonctionnement</b>	<b>91 062</b>	<b>141 308</b>			
<b>TOTAL</b>	<b>91 062</b>	<b>141 308</b>	<b>TOTAL</b>	<b>91 062</b>	<b>137 615</b>
<b>FONDS DEDIES LIES A LA GENEROSITE DU PUBLIC</b>	<b>EXERCICE 2022</b>				
<b>FONDS DEDIES LIES A LA GENEROSITE DU PUBLIC EN DEBUT D'EXERCICE</b>	<b>0</b>				
(-) utilisation	0				
(+) Report	0				

## Emplois

### 8.1.1 Emplois

Les dépenses opérationnelles en 2022 s'élèvent à 6 326 333 € contre 5 621 018 € en 2021, soit 12.5 % de plus.

L'essentiel (75%) de ces emplois a été dédié aux missions sociales.

### 8.1.2 Mission sociale –77% des emplois [4 900 748€]

La mission sociale d'Entrepreneurs du Monde a été réalisée sur plusieurs pays selon la répartition suivante :



#### La mission sociale réalisée en France – [2 056 318 €] :

Sont concernées par cette rubrique les dépenses payées en France au profit de nos programmes. Parmi elles, nous avons les frais bancaires sur virements internationaux, les achats d'équipements transportés par la suite sur le terrain, les déplacements en France pour le compte d'un projet et les salaires des expatriés versés en France.

Par ailleurs, Entrepreneurs du Monde mène plusieurs programmes en France concernant l'insertion professionnelle et la formation dans les écoles.

La mission sociale réalisée à l'étranger - [2 844 430 €] :

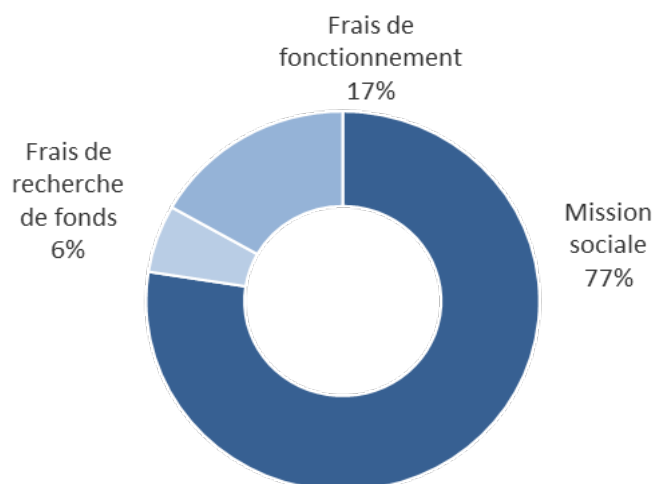
Sont concernées par cette rubrique les dépenses payées à l'international par le siège au profit de nos programmes. L'essentiel représente les versements en numéraire de subventions à nos partenaires sur le terrain.

### 8.1.3 Frais de recherche de fonds et communication – 6% [364 329€]

Les frais de recherche de fonds couvrent les salaires de l'équipe communication, parrainages et recherche de fonds, leurs frais de déplacement ainsi que la réalisation d'évènements et de supports de communication.

### 8.1.4 Frais de fonctionnement –17 % [ 1 061 256 €]

Répartition des emplois en 2022  
Total : 6 326 332 €



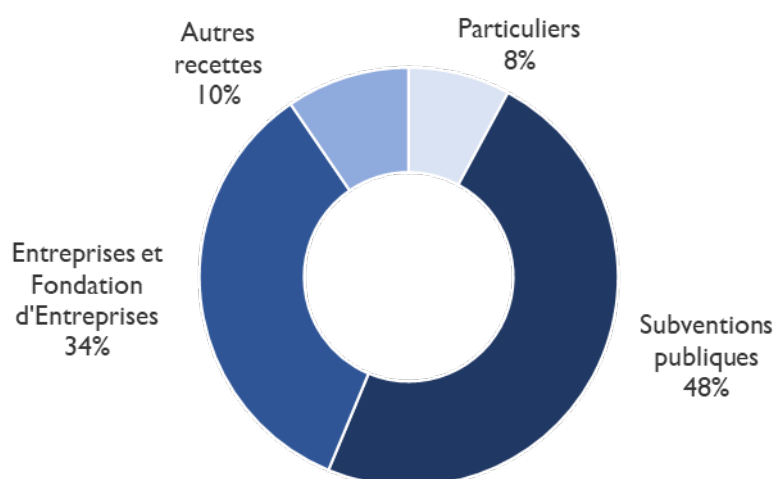
### 8.1.5 Engagements à réaliser sur ressources affectées

Sur 6 708 194€ (dont 827 825 € de report des ressources affectées des exercices antérieurs) de total général des ressources pour l'année 2022, il nous reste 374 660 € d'engagements à réaliser sur ressources affectées pour les exercices suivants.

## Ressources

Nous avons collecté en 2022 5 321 816 €.

Origine des ressources collectées en 2022  
Total : 5 321 816 €



### 8.1.6 Ressources collectées auprès du public

Les dons collectés auprès du grand public en 2022 sont de 419 259 € contre 404 162 € en 2021.

### 8.1.7 Autres fonds privés

La contribution des fondations, associations et entreprises a diminué : 1 819 166 € ont été collectés en 2022 contre 2 053 340 € en 2021 (-11%). Leur part dans l'ensemble des fonds collectés représente 34%.

### 8.1.8 Subventions et autres concours publics

Les financements publics ont augmenté (+8%) : ils totalisent 2 575 054 € en 2022 contre 2 388 022 € en 2021 représentant ainsi 48% des fonds collectés.

## 8.1.9 Autres produits

Enfin, les autres produits – essentiellement des transferts de charges d'exploitation et quelques prestations de services – représentent 508 337 €, soit 10% du total des ressources.